

# PODER LEGISLATIVO



PROVINCIA DE TIERRA DEL FUEGO,  
ANTÁRTIDA E ISLAS DEL ATLÁNTICO SUR  
REPÚBLICA ARGENTINA

## LEGISLADORES

Nº 099

PERÍODO LEGISLATIVO 2011

EXTRACTO P.E.P. MENSAJE Nº 03/11 MODIFICANDO PARTIDAS PRESU-  
PUESTARIAS LEY PROVINCIAL Nº 841

Entró en la Sesión de: 28 ABR. 2011

Girado a la Comisión Nº: o/r AP

Orden del día Nº: ley Sucesión



Provincia de Tierra del Fuego, Antártida  
e Islas del Atlántico Sur  
República Argentina



PODER LEGISLATIVO  
PRESIDENCIA

Nº 426

26.04.11

HORA: 17:00

FIRMA: *[Firma]*

SECRETARIA LEGISLATIVA  
DIRECCIÓN DE COMISIONES

DIA: 23/4/11 Hs. 14:55

NOTA Nº 029/11

PODER LEGISLATIVO

MENSAJE Nº

003

USHUAIA, 26 ABR 2011

SEÑOR VICEPRESIDENTE 1º:

Tengo el agrado de dirigirme a Ud., en mi carácter de Gobernadora de la Provincia de Tierra del Fuego, Antártida e Islas del Atlántico Sur, poniendo a consideración de la Cámara Legislativa el presente proyecto de Ley, el cual incluye todas las modificaciones pertinentes que hacen viable el normal cumplimiento de los objetivos del Estado, incluye por ejemplo:

- los servicios educativos, con la apertura de nuevas escuelas,
- la apertura de nuevos centros periféricos y la realización de concursos de profesionales para cubrir cargos y mejorar la atención de la población en general,
- el pago de las pensiones y las ayudas sociales.
- Las transferencias por coparticipación a los Municipios de Ushuaia, Río Grande y la Comuna de Tolhuin.
- el desarrollo de la infraestructura provincial, como la construcción de viviendas, obras de alcantarillado y la extensión de la red de agua potable
- La continuación de los desembolsos del Fondo Fiduciario Federal de Infraestructura Regional, para el normal desarrollo de obras en los Municipios de Ushuaia y Río Grande.
- La actualización de los Servicios de la Deuda Pública, de acuerdo a la programación establecida por el Programa Federal de Desendeudamiento de las Provincias Argentinas, cuya adhesión fue aprobada por la Ley Provincial Nº 818.
- Modificaciones al presupuesto del Tribunal de Cuentas de la Provincia, para asegurar que pueda cumplir cabalmente, con su función de control de los actos del Estado.

Contiene las adecuaciones necesarias para dar respaldo presupuestario a los Organismos Descentralizados, la Administración Central y Organismos de Seguridad Social.

El mismo cumple con los principios de universalidad, unidad, acuciosidad y equilibrio, entre otros. Su confección requirió la revisión integral y minuciosa de lo actuado en el proceso de presupuestación durante el ejercicio 2010, lo actuado para generar la reconducción del Presupuesto 2010 en el ejercicio 2011 y de la ejecución tanto de gastos como de recursos a la

*[Firma]*

///...2.

"Las Islas Malvinas, Georgias y Sandwich del Sur son y serán Argentinas"



Provincia de Tierra del Fuego, Antártida  
e Islas del Atlántico Sur  
República Argentina

003



...///2.

fecha.

Además, contempla todo lo actuado por el Ejecutivo Provincial, en el marco de lo dictado por el artículo 27 de la Ley Provincial N° 495 y lo estipulado por la Constitución Provincial en su artículo N° 67 y los Decretos Provinciales N° 88/11 y 149/11, hasta la entrada en vigencia de la Ley de Presupuesto aprobada en insistencia por la Honorable Legislatura Provincial.

Por todo lo expuesto, se considera que este proyecto es una propuesta superadora a la anterior, que allana el camino al normal funcionamiento de la Administración Pública Provincial en su conjunto, dando sustento a lo actuado hasta la fecha.

Sin más, saludo a Ud. y a los Señores integrantes de la Cámara Legislativa con mi mayor consideración.

Ushuaia, 26-04-2011

Pasa a conocimiento de los Ptes  
de Bloque


MARIA FABIANA RÍOS  
GOBERNADORA

Prof. Fabio MARINELLO  
Vicepresidente 1°  
a cargo de la Presidencia  
Poder Legislativo

AL SEÑOR  
VICEPRESIDENTE 1° A CARGO DE LA  
PRESIDENCIA DEL PODER LEGISLATIVO  
Leg. Fabio MARINELLO  
S/D.-



*Provincia de Tierra del Fuego, Antártida  
e Islas del Atlántico Sur  
República Argentina*



LA LEGISLATURA DE LA PROVINCIA DE TIERRA DEL FUEGO,  
ANTÁRTIDA E ISLAS DEL ATLÁNTICO SUR  
SANCIONA CON FUERZA DE LEY

**ARTÍCULO 1º.-** Aprobar la distribución de créditos presupuestarios para el Ejercicio 2011, la que forma parte integrante de la presente como Anexo I, e incluye aquellas modificaciones efectuadas desde el 1º de enero del corriente año, con el objeto de respaldar lo actuado.

**ARTÍCULO 2 º.-** El Poder Ejecutivo deberá remitir mensualmente las remesas financieras destinadas a solventar los presupuestos de Gastos de los Poderes Legislativo y Judicial, así como de los Organos de Control, transfiriendo mes a mes la doceava parte del total del Presupuesto aprobado por la presente Ley para cada uno de ellos, sujeto a lo establecido en el Artículo 11º de la Ley Nacional Nº 25.917, a la cual la Provincia adhirió mediante Ley Provincial Nº 694.

**ARTÍCULO 3 º.-** Cuando la ejecución del total de Recursos supere el cálculo previsto en el Anexo I de la presente Ley, el Poder Ejecutivo deberá informar al Poder Legislativo dentro de las 72 hs, la distribución efectuada de dichos excedentes, según los criterios y máximas prioridades que determine, procurando afectarlo a la inversión pública, en especial Salud y Educación, la atención de las demandas sociales y el desarrollo productivo, a efectos de cumplir con los criterios de eficiencia y economicidad planteados en el artículo 73º de la Constitución Provincial.

**ARTÍCULO 4 º.-** Impleméntase el Sistema de Fortalecimiento de la Seguridad Social, conformado por la transferencia al IPAUSS de un monto equivalente al 1,5% de las Contribuciones patronales, durante la vigencia de la presente Ley.

**ARTÍCULO 5º.-** Establécese que los fondos que perciba la Provincia en concepto de cancelación anticipada por venta de gas de regalías prevista en el Convenio aprobado por Ley, y correspondientes a la primer cuota, serán utilizados como fuente de financiamiento para el Fortalecimiento al Instituto Provincial Autárquico Unificado de Seguridad Social establecida en el artículo 4º de la presente, durante el presente ejercicio económico, en

///..2.


*"Las Islas Malvinas, Georgias y Sandwich del Sur son y serán Argentinas"*





Provincia de Tierra del Fuego, Antártida  
e Islas del Atlántico Sur  
República Argentina

003




...//2.

cuotas iguales y consecutivas a partir del mes siguiente a la sanción de la presente.

El sistema al cual se asignarán estos fondos, será determinado por el Directorio del IPAUSS

**ARTÍCULO 6°** .- Incorporase al Sistema creado por el artículo 4° a los montos provenientes del Programa Nacional de Desendeudamiento de las Provincias Argentinas, al cual la Provincia adhirió mediante Ley Provincial N° 818.

**ARTÍCULO 7°** .- Comunicar al Poder Ejecutivo Provincial


  
C.P. Fianza Christian J. RUIZ  
MINISTRO DE ECONOMÍA

  
MARIA FABIANA RÍOS  
GOBERNADORA

"Las Islas Malvinas, Georgias y Sandwich del Sur son y serán Argentinas"

Estimación de Recursos y Fuentes Financieras de Administración Central  
por rubro y Poder

Recursos	Responsables				
	261-Poder Ejecutivo	296-Poder Legislativo	297-Poder Judicial	298-Tribunal de Cuentas	299-Fiscalía de Estado
01-INGRESOS CORRIENTES	3.152.225.016,27	,00	2.963.819,00	,00	,00
0101-INGRESOS TRIBUTARIOS	2.055.870.102,58	,00	,00	,00	,00
010105-Ingresos por regímenes federales	1.371.545.228,92	,00	,00	,00	,00
010106-Aportes no reintegrables	86.000.000,00	,00	,00	,00	,00
010101-Ingresos por rentas	19.342.123,00	,00	,00	,00	,00
010107-Ingresos por fondos y programas nacionales	12.300.000,00	,00	,00	,00	,00
010103-Ingresos por Producción	520.530.886,34	,00	,00	,00	,00
010104-Otros tributos	1.399.247,67	,00	,00	,00	,00
010102-Ingresos Patrimoniales	44.752.616,65	,00	,00	,00	,00
0102-INGRESOS NO TRIBUTARIOS	901.099.148,20	,00	2.922.939,00	,00	,00
010201-Tasas	469.155.260,59	,00	2.922.939,00	,00	,00
010206-Multas	1.553.127,32	,00	,00	,00	,00
010202-Derechos	131.935.430,37	,00	,00	,00	,00
010209-Otros Ingresos No Tributarios	23.392.131,92	,00	,00	,00	,00
010204-Regalías	275.000.000,00	,00	,00	,00	,00
010205-Alquileres	63.198,00	,00	,00	,00	,00
0104-VENTA DE BIENES Y SERVICIOS DE ADMINISTRACIONES PUBLICAS	25.500.000,00	,00	,00	,00	,00
010402-Venta de Servicios	25.500.000,00	,00	,00	,00	,00
0107-TRANSFERENCIAS CORRIENTES	169.643.943,14	,00	,00	,00	,00
010702-Del sector público Nacional	169.643.943,14	,00	,00	,00	,00
0106-RENTAS DE LA PROPIEDAD	111.822,35	,00	38.880,00	,00	,00
010601-Intereses por Depósitos	,00	,00	38.880,00	,00	,00
010602-Intereses por Préstamos	111.822,35	,00	,00	,00	,00
0105-INGRESOS DE OPERACION	,00	,00	2.000,00	,00	,00
010509-Otros Ingresos de Operación	,00	,00	2.000,00	,00	,00
02-RECURSOS DE CAPITAL	193.647.810,31	,00	35.000,00	,00	,00
0202-TRANSFERENCIAS DE CAPITAL	193.647.810,31	,00	,00	,00	,00
020202-Del Sector Público Nacional	192.347.810,31	,00	,00	,00	,00
020206-De entidades externas	1.300.000,00	,00	,00	,00	,00
0201-RECURSOS PROPIOS DE CAPITAL	,00	,00	35.000,00	,00	,00
020101-Venta de Bienes	,00	,00	35.000,00	,00	,00
03-Fuentes Financieras	571.916.823,89	,00	,00	,00	,00
0307-OBTENCION DE PRESTAMOS	46.190.411,52	,00	,00	,00	,00
030703-De Otras Instituciones Públicas Nacionales	46.190.411,52	,00	,00	,00	,00
0304-Recuperación de Préstamos de Largo Plazo	610.496,74	,00	,00	,00	,00
030404-Del Sector Público Municipal	610.496,74	,00	,00	,00	,00
0305-DISMINUCION DE OTROS ACTIVOS FINANCIEROS	275.115.915,63	,00	,00	,00	,00
030501-Disminución de Disponibilidades	275.115.915,63	,00	,00	,00	,00
0306-ENDEUDAMIENTO PUBLICO	250.000.000,00	,00	,00	,00	,00
030601-Colocación de Deuda Interna	250.000.000,00	,00	,00	,00	,00
04-CONTRIBUCIONES FIGURATIVAS	,00	73.262.382,00	136.152.644,00	28.230.067,92	4.484.340,00
0401-Contribuciones Figurativas para Finanzas Corrientes	,00	73.262.382,00	136.152.644,00	28.230.067,92	4.484.340,00
040101-Contribuciones de la Administración Central para Finanzaciones Corrientes	,00	73.262.382,00	136.152.644,00	28.230.067,92	4.484.340,00




*Maria Fabiana Ríos*  
MARIA FABIANA RÍOS  
GOBERNADORA

*Christian J. Ruiz*  
Christian J. RUIZ  
MINISTRO DE ECONOMÍA

Ministerio de Economía  
 Gobierno de Tierra del Fuego  
 Antártida e Islas del Atlántico Sur

Distribución de los Gastos de la Administración Central  
 por Partida Principal y Poder – en pesos


Partida Principal Partida	Responsable				
	261-Poder Ejecutivo	296-Poder Legislativo	297-Poder Judicial	298-Tribunal de Cuentas	299-Fiscalía de Estado
1-Gastos en Personal	1.791.924.853,45	51.687.806,00	126.590.171,00	25.711.717,92	4.071.856,00
2-Bienes de Consumo	103.125.192,31	2.067.788,00	1.285.800,00	194.900,00	48.122,00
3-Servicios No Personales	183.725.804,12	15.298.865,00	5.912.119,00	1.279.950,00	292.182,00
4-Bienes de Uso	175.360.240,49	1.007.923,00	1.629.999,69	843.500,00	72.180,00
5-Transferencias	933.059.384,13	,00	734.554,00	,00	,00
6-Activos Financieros	40.898.292,10	,00	,00	,00	,00
7-Servicios de la Deuda	173.371.489,00	,00	,00	200.000,00	,00
9-Gastos Figurativos	266.373.149,35	,00	,00	,00	,00
42-Construcciones	249.951.245,52	3.200.000,00	2.998.819,31	,00	,00
<b>Total</b>	<b>3.917.789.650,47</b>	<b>73.262.382,00</b>	<b>139.151.463,00</b>	<b>28.230.067,92</b>	<b>4.484.340,00</b>

  
 C.P. Hiram Christian J. RUIZ  
 MINISTRO DE ECONOMÍA



MARIA FABIANA RIOS  
 GOBERNADORA

003



"Las Islas Malvinas, Georgias y Sandwich del Sur, son y serán argentinas"




Distribución de los Gastos de la Administración Descentralizada  
 por Partida Principal y Organismo -- en pesos

Responsable	Partida Principal	Partida	1-Gastos en Personal	2-Bienes de Consumo	3-Servicios No Personales	4-Bienes de Uso	5-Transferencias	6-Activos Financieros	7-Servicios de la Deuda	8-Otros Gastos	42-Construcciones	Total
300-InfTur	9.387.795,00		543.554,12	405.964,90	,00	,00	,00	,00	,00	,00	2.212.641,56	15.850.886,00
301-Dirección Provincial de Puertos	27.670.540,00		2.082.000,00	1.436.000,00	,00	,00	,00	,00	,00	,00	11.277.000,00	51.000.000,00
302-Instituto Provincial de Vivienda	38.000.000,00		377.658,20	250.000,00	1.438.108,15	,00	1.500.000,00	,00	,00	,00	332.308.787,70	379.134.146,84
303-Dirección Provincial de Vitalidad	18.510.000,00		2.281.688,00	4.550.000,00	,00	,00	,00	,00	,00	,00	34.108.087,43	61.048.091,43
304-Dirección Provincial de Energía	27.772.243,00		24.494.523,00	15.610.830,00	10.701.387,00	,00	,00	,00	9.173.766,00	,00	13.886.578,20	112.740.119,20
305-Dirección Provincial de Obras y Servicios Sanitarios	33.592.023,00		2.962.000,00	1.115.000,00	,00	,00	,00	,00	260.000,00	,00	85.412.475,00	129.138.498,00
306-Instituto Provincial de Regulación de Apuestas	17.705.000,00		363.800,00	656.000,00	13.579.500,00	,00	1.500.000,00	,00	1.190.000,00	44.434.600,00	,00	100.723.450,00
<b>Total</b>	<b>172.637.601,00</b>		<b>33.105.223,32</b>	<b>24.023.794,90</b>	<b>58.385.641,21</b>	<b>25.718.996,15</b>	<b>1.500.000,00</b>	<b>10.623.766,00</b>	<b>44.434.600,00</b>	<b>479.205.569,89</b>	<b>849.635.191,47</b>	

*[Handwritten Signature]*  
**C. P. Hernán Christian J. RUIZ**  
 MINISTRO DE ECONOMÍA

*[Handwritten Signature]*  
**MARIA FABIANA RÍOS**  
 GOBERNADORA

003



Estimación de Recursos y Fuentes Financieras Organismos de la Seguridad Social  
 por Rubro y Organismo – en pesos

	Responsables			Total
	Recursos	307-IPAUSS	308-Caja Compensadora de la Policia	
01-INGRESOS CORRIENTES		664.094.569,00	65.399.426,34	729.493.995,34
0102-INGRESOS NO TRIBUTARIOS		851.107,00	301.488,00	1.152.595,00
010209-Otros Ingresos No Tributarios		851.107,00	,00	851.107,00
010205-Alquileres		,00	301.488,00	301.488,00
0106-RENTAS DE LA PROPIEDAD		24.458.586,00	10.525.000,00	34.983.586,00
010602-Intereses por Depósitos		19.312.528,00	10.000.000,00	29.312.528,00
010601-Intereses por Préstamos		4.466.058,00	275.000,00	4.741.058,00
010603-Intereses por Títulos y Valores		,00	250.000,00	250.000,00
010605-Arrendamiento de Tierras y Terrenos		680.000,00	,00	680.000,00
0103-CONTRIBUCIONES		630.955.156,00	54.572.938,34	685.528.094,34
010303-Otras Contribuciones		630.955.156,00	54.572.938,34	685.528.094,34
0105-INGRESOS DE OPERACION		7.829.720,00	,00	7.829.720,00
010502-Venta Bruta de Servicios		7.829.720,00	,00	7.829.720,00
03-Fuentes Financieras		236.413.094,41	15.271.656,00	251.684.750,41
0303-RECUPERACION DE PRESTAMOS DE CORTO PLAZO		11.242.386,00	,00	11.242.386,00
030301-Del Sector Privado		466.692,00	,00	466.692,00
030303-Del Sector Público Provincial		10.775.694,00	,00	10.775.694,00
0304-Recuperación de Préstamos de Largo Plazo		103.060,00	,00	103.060,00
030401-Del Sector Privado		103.060,00	,00	103.060,00
0305-DISMINUCION DE OTROS ACTIVOS FINANCIEROS		225.067.648,41	15.271.656,00	240.339.304,41
030501-Disminución de Disponibilidades		,00	15.271.656,00	15.271.656,00
030504-Disminución de Otras Cuentas a Cobrar		225.067.648,41	,00	225.067.648,41
Total		900.507.663,41	80.671.082,34	981.178.745,75


*[Firma]*  
 C. P. Ficaud Christian J. RUIZ  
 MINISTRO DE ECONOMÍA

*[Firma]*  
 MARIA FADIANA RIOS  
 GOBERNADORA


SECRETARÍA DE ECONOMÍA  
 97

Distribución de los Gastos de los Organismos de la Seguridad Social  
 por Partida Principal y Organismo - en pesos

Responsable	Partida Principal	Partida	1-Gastos en Personal	2-Bienes de Consumo	3-Servicios No Personales	4-Bienes de Uso	5-Transferencias	6-Activos Financieros	7-Servicios de la Deuda	8-Otros Gastos	42-Construcciones	Total
307-IPAUS	55.881.117,00	43.685.807,00	109.547.845,00	5.875.207,00	470.472.627,00	175.727.201,73	38.313.858,68	464.000,00	540.000,00	900.507.663,41		
308-Caja Compensadora de la Póliza	1.425.536,27	79.700,00	1.598.250,00	24.143.595,00	38.150.000,00	15.274.001,07	,00	,00	,00	80.671.082,34		
Total	57.306.653,27	43.765.507,00	111.146.095,00	30.018.802,00	508.622.627,00	191.001.202,80	38.313.858,68	464.000,00	540.000,00	981.178.745,75		




MARIA FABIANA RÍOS  
 GOBERNADORA



C.P. ~~Christian J. Ruiz~~  
 Christian J. RUIZ  
 MINISTRO DE ECONOMÍA


003






Distribución de los Gastos del Poder Ejecutivo  
 por Partida Principal y Jurisdicción - en pesos

Responsable <level> 4	Partida Principal Partida	1-Gastos en Personal	2-Bienes de Consumo	3-Servicios No Personales	4-Bienes de Uso	5-Transferencias	6-Activos Financieros	7-Servicios de la Deuda	9-Gastos Futuros	42-Construcciones	Total
517-Gobernador	764.918,04	,00	,00	,00	,00	,00	,00	,00	,00	,00	764.918,04
518-Ministerio de Gobierno, Coordinación General y Justicia	369.892.387,84	25.178.122,11	25.178.122,11	23.230.116,97	22.051.059,94	20.323.469,51	,00	,00	,00	,00	469.725.156,37
519-Ministerio de Economía	70.390.420,57	2.931.499,29	2.931.499,29	30.185.772,71	81.996.978,69	719.314.649,48	39.178.042,10	173.371.489,00	266.373.149,35	,00	1.383.742.001,19
520-Ministerio de Obras y Servicios Públicos	39.566.804,91	1.648.135,03	1.648.135,03	2.652.261,00	2.801.933,00	99.180,00	,00	,00	,00	,00	295.381.443,04
521-Ministerio de Educación, Cultura, Ciencia y Tecnología	807.177.277,01	13.661.306,85	13.661.306,85	47.537.344,72	14.481.823,80	102.454.530,61	1.520.250,00	,00	248.613.129,10	,00	939.832.532,99
522-Ministerio de Salud	288.421.776,29	44.961.130,45	44.961.130,45	13.141.930,62	16.541.599,68	17.965.543,71	,00	,00	,00	,00	381.031.980,75
523-Ministerio de Desarrollo Social	96.242.722,38	6.072.249,27	6.072.249,27	19.808.300,00	25.247.896,52	65.136.607,82	,00	,00	,00	,00	212.507.775,99
524-Secretaría General de Gobierno	72.674.774,38	4.880.512,78	4.880.512,78	29.629.212,94	8.369.157,09	115.200,00	,00	,00	180.000,00	,00	115.848.857,19
525-Secretaría Legal y Técnica	5.442.571,35	53.267,68	53.267,68	259.000,00	3.159,00	,00	,00	,00	,00	,00	5.757.998,03
280-Secretaría de Rep. Oficial del Gobierno de TDF en Cap. Fed.	7.236.683,79	129.074,55	129.074,55	745.420,00	85.999,50	,00	,00	,00	,00	,00	8.197.177,84
291-Ministro de Trabajo	5.751.327,64	972.606,09	972.606,09	1.377.637,97	349.614,00	6.500.000,00	,00	,00	,00	,00	14.951.185,70
292-Secretaría de Derechos Humanos	3.041.567,03	234.036,65	234.036,65	2.190.500,00	32.434,07	,00	,00	,00	,00	,00	5.498.537,75
293-Secretaría de Hidrocarburos	7.143.237,93	678.612,24	678.612,24	5.977.000,00	1.266.655,77	,00	,00	,00	,00	,00	15.065.505,94
294-Secretaría de Desarrollo Sustentable y Ambiente	18.178.384,29	1.724.639,32	1.724.639,32	6.991.307,19	2.131.929,43	1.150.203,00	200.000,00	,00	1.108.116,42	,00	31.484.579,65
Total	1.791.924.853,45	103.125.192,31	103.125.192,31	183.725.804,12	175.360.240,49	933.059.384,13	40.898.292,10	173.371.489,00	266.373.149,35	249.951.245,52	3.917.789.650,47



C. P. Cristian J. RUIZ  
 MINISTRO DE ECONOMÍA



MARIA FABIANA RIOS  
 GOBERNADORA




Distribución de los Gastos del Poder Ejecutivo  
 por Unidad de Crédito y Jurisdicción - en pesos

Responsable	Unidad de Crédito	Partida Principal											Total			
		1-Gastos en Personal	2-Bienes de Consumo	3-Servicios No Personales	4-Bienes de Uso	5-Transferencias	6-Activos Financieros	7-Servicios de la Deuda	8-Gastos Figurativos	9-Gastos de Construcciones	10-Activos Fiscales	11-Activos Fiscales				
517-Gobernador	180	764.918,04	,00	,00	,00	,00	,00	,00	,00	,00	,00	,00	,00	,00	,00	764.918,04
	Suma	764.918,04	,00	,00	,00	,00	,00	,00	,00	,00	,00	,00	,00	,00	,00	764.918,04
	233	256.900.000,00	12.087.895,72	8.770.303,00	3.099.490,64	,00	,00	,00	,00	,00	,00	,00	,00	,00	,00	280.867.489,36
	227	5.599.926,97	11.989,08	81.497,45	,00	,00	,00	,00	,00	,00	,00	,00	,00	,00	,00	5.693.413,50
	228	5.698.017,48	15.668,35	29.322,87	6.538,00	,00	,00	,00	,00	,00	,00	,00	,00	,00	,00	5.749.546,70
	222	6.203.428,27	326.807,25	336.500,00	320.000,00	9.977.469,51	,00	,00	,00	,00	,00	,00	,00	,00	,00	17.164.205,03
	225	4.420.434,30	930,00	78.028,35	2.000,00	,00	,00	,00	,00	,00	,00	,00	,00	,00	,00	4.501.392,65
	224	4.883.482,20	82.115,88	274.400,00	22.640,00	,00	,00	,00	,00	,00	,00	,00	,00	,00	,00	5.262.638,08
	200	42.941.988,16	110.871,97	633.760,00	47.541,06	500.000,00	,00	,00	,00	,00	,00	,00	,00	,00	,00	44.234.161,19
	230	2.845.539,18	98.051,25	74.400,00	,00	,00	,00	,00	,00	,00	,00	,00	,00	,00	,00	3.018.990,43
	220	2.761.303,28	310.085,00	708.857,00	23.870,00	,00	,00	,00	,00	,00	,00	,00	,00	,00	,00	3.804.065,28
	221	5.591.222,54	11.592,00	57.500,00	,00	,00	,00	,00	,00	,00	,00	,00	,00	,00	,00	5.660.314,54
	201	,00	,00	,00	,00	8.000.000,00	,00	,00	,00	,00	,00	,00	,00	,00	,00	8.000.000,00
	202	,00	,00	,00	22.446,24	,00	,00	,00	,00	,00	,00	,00	,00	,00	,00	22.446,24
	204	,00	42.050,00	,00	900.000,00	,00	,00	,00	,00	,00	,00	,00	,00	,00	,00	942.050,00
	205	,00	65.308,85	90.000,00	10.000,00	,00	,00	,00	,00	,00	,00	,00	,00	,00	50.000,00	215.308,85
	223	,00	7.539,93	108.296,86	1.900,00	,00	,00	,00	,00	,00	,00	,00	,00	,00	,00	117.736,79
	226	,00	23.728,00	64.265,00	11.150,00	,00	,00	,00	,00	,00	,00	,00	,00	,00	,00	99.143,00
	229	,00	87.590,30	90.791,12	12.100,00	,00	,00	,00	,00	,00	,00	,00	,00	,00	,00	190.481,42
	231	,00	91.450,80	123.103,00	5.433,00	,00	,00	,00	,00	,00	,00	,00	,00	,00	,00	219.986,80
	232	,00	6.648.837,01	10.401.300,00	2.011.055,00	,00	,00	,00	,00	,00	,00	,00	,00	,00	,00	19.061.192,01
	239	,00	6.000,00	,00	13.737.310,00	,00	,00	,00	,00	,00	,00	,00	,00	,00	,00	13.743.310,00
	279	,00	815.918,97	26.100,00	8.360,00	,00	,00	,00	,00	,00	,00	,00	,00	,00	,00	850.378,97
	295	,00	199.276,00	300.000,00	1.074.087,50	,00	,00	,00	,00	,00	,00	,00	,00	,00	,00	1.573.363,50
	592	,00	36.945,98	250.951,32	36.838,50	,00	,00	,00	,00	,00	,00	,00	,00	,00	,00	322.735,80
	708	32.047.045,46	3.871.387,77	634.741,00	699.300,00	648.000,00	,00	,00	,00	,00	,00	,00	,00	,00	,00	37.900.474,23
	712	,00	216.332,00	96.000,00	,00	1.198.000,00	,00	,00	,00	,00	,00	,00	,00	,00	,00	1.510.332,00
	Suma	369.892.337,84	25.178.122,11	23.230.116,97	22.051.059,94	20.323.469,51	,00	,00	,00	,00	,00	,00	,00	,00	50.000,00	460.725.165,37
	270	3.831.341,07	,00	545.000,00	,00	,00	,00	,00	,00	,00	,00	,00	,00	,00	,00	4.476.341,07
	274	1.302.835,83	,00	240.200,00	,00	,00	,00	,00	,00	,00	,00	,00	,00	,00	,00	1.543.035,83
	240	13.140.854,65	222.741,74	8.578.321,26	77.378.865,94	,00	,00	125.000.000,00	,00	,00	,00	,00	,00	,00	,00	226.720.783,59
	244	4.546.236,55	193.021,82	562.941,60	67.629,00	,00	,00	,00	,00	,00	,00	,00	,00	,00	,00	5.369.828,97
	249	3.218.551,39	171.178,90	109.000,00	67.290,00	,00	,00	,00	,00	,00	,00	,00	,00	,00	,00	3.566.020,29
	245	1.517.556,58	24.628,74	88.600,00	3.500,00	14.000,00	,00	,00	,00	,00	,00	,00	,00	,00	,00	1.648.265,32
	272	6.397.501,18	124.793,32	148.850,00	158.400,00	,00	,00	,00	,00	,00	,00	,00	,00	,00	,00	6.829.544,50
	277	2.196.145,72	,00	252.000,00	10.000,00	,00	,00	,00	,00	,00	,00	,00	,00	,00	,00	2.457.145,72
	246	5.253.677,84	53.622,44	3.292.078,85	1.007.400,00	2.000,00	,00	,00	,00	,00	,00	,00	,00	,00	,00	9.608.779,13
	243	22.197.226,35	441.042,26	2.031.400,00	1.787.796,00	200.000,00	,00	,00	,00	,00	,00	,00	,00	,00	,00	26.657.464,61
	259	455.031,45	99.719,75	676.887,00	122.633,00	73.000,00	,00	,00	,00	,00	,00	,00	,00	,00	,00	1.427.271,20
	248	2.796.309,88	43.694,33	66.000,00	21.540,00	,00	,00	,00	,00	,00	,00	,00	,00	,00	,00	2.927.544,21
	250	1.544.050,00	626.947,60	52.500,00	52.300,00	,00	,00	,00	,00	,00	,00	,00	,00	,00	,00	2.275.797,60
	242	1.894.102,08	55.441,02	3.679.500,00	13.000,00	,00	,00	,00	,00	,00	,00	,00	,00	,00	,00	5.642.043,10
	203	,00	100.000,00	133.504,00	100.000,00	,00	,00	,00	,00	,00	,00	,00	,00	,00	,00	333.504,00
	241	,00	,00	,00	,00	35.972.324,00	,00	,00	10.218.087,43	,00	,00	,00	,00	,00	,00	46.190.411,43
	247	,00	,00	,00	,00	633.126.619,50	,00	,00	48.371.489,00	,00	,00	,00	,00	,00	,00	937.653.170,42
	251	,00	10.000,00	90.000,00	27.531,75	,00	,00	,00	,00	,00	,00	,00	,00	,00	,00	127.531,75
	253	,00	null,00>null	400.000,00	320.723,00	13.246.607,61	,00	,00	,00	,00	,00	,00	,00	,00	,00	13.967.330,61
	254	,00	20.859,56	140.000,00	,00	26.100.000,00	,00	,00	,00	,00	,00	,00	,00	,00	,00	26.100.000,00
	255	,00	,00	,00	,00	3.310.098,37	,00	,00	,00	,00	,00	,00	,00	,00	,00	3.310.098,37
	256	,00	,00	,00	,00	1.350.000,00	,00	,00	,00	,00	,00	,00	,00	,00	,00	1.350.000,00
	258	,00	,00	507.400,00	,00	,00	,00	,00	,00	,00	,00	,00	,00	,00	,00	507.400,00
	260	,00	,00	5.000.000,00	,00	,00	,00	,00	,00	,00	,00	,00	,00	,00	,00	5.000.000,00
	262	,00	48.689,48	200.004,00	358,00	200.000,00	,00	,00	,00	,00	,00	,00	,00	,00	,00	500.016,00
	269	,00	,00	,00	,00	36.758.042,10	,00	,00	,00	,00	,00	,00	,00	,00	,00	37.207.083,58

\*Les Islas Malvinas, Georgias y Sandwich del Sur, son y serán argentinas\*

C.R. Héctor Sebastián J. RUIZ  
 MINISTRO DE ECONOMÍA









Distribución de los Gastos del Poder Ejecutivo  
por Unidad de Crédito y Jurisdicción - en pesos

511	2 299 062,03	693 301,45	304 000,00	757 672,19	,00	,00	,00	,00	4 054 035,67
517	18 657 509,81	151 575,00	758 000,00	3 027 000,00	,00	,00	,00	,00	22 594 084,81
523	321 363,69	71 759,70	500 000,00	16 900,00	,00	,00	,00	,00	910 023,39
518	12 571 021,11	,00	1 160 500,00	,00	,00	,00	,00	,00	13 731 621,11
514	3 011 532,41	328 023,52	11 313 218,20	1 704 140,32	115 200,00	,00	,00	180 000,00	16 652 114,45
512	5 782 932,28	521 461,66	4 684 100,00	101 364,70	,00	,00	,00	,00	11 089 858,64
521	9 022 114,40	153 756,11	521 600,00	256 950,00	,00	,00	,00	,00	9 954 420,51
537	1 864 365,52	132 592,74	985 900,00	235 586,70	,00	,00	,00	,00	3 218 444,96
536	689 713,24	21 563,03	46 550,00	9 765,00	,00	,00	,00	,00	767 581,27
513	1 951 494,77	,00	,00	,00	,00	,00	,00	,00	1 951 494,77
502	2 955 075,62	2 128 212,06	1 618 700,00	843 832,64	,00	,00	,00	,00	7 545 820,32
522	1 637 910,91	268 072,90	288 448,00	398 917,55	,00	,00	,00	,00	2 591 349,35
539	4 050 649,91	30 523,25	5 113 010,00	21 800,00	,00	,00	,00	,00	9 215 983,15
510	5 230 346,92	113 812,03	277 200,00	158 100,00	,00	,00	,00	,00	5 779 458,95
524	920 502,14	19 002,81	,00	180 100,00	,00	,00	,00	,00	1 119 604,95
235	1 709 179,62	29 461,40	235 510,00	187 027,99	,00	,00	,00	,00	2 161 179,01
515	,00	21 549,61	723 450,39	255 000,00	,00	,00	,00	,00	1 000 000,00
516	,00	39 073,65	945 926,35	15 000,00	,00	,00	,00	,00	1 000 000,00
519	,00	,00	3 000,00	,00	,00	,00	,00	,00	11 781,86
540	,00	150 000,00	150 000,00	200 000,00	,00	,00	,00	,00	500 000,00
Suma	72 674 774,38	4 880 512,78	29 629 212,84	8 368 157,09	115 200,00	,00	,00	,00	115 848 857,19
535	5 442 571,35	53 267,68	259 000,00	3 159,00	,00	,00	,00	,00	5 757 998,03
Suma	5 442 571,35	53 267,68	259 000,00	3 159,00	,00	,00	,00	,00	5 757 998,03
560	7 236 683,79	129 074,55	745 420,00	85 999,50	,00	,00	,00	,00	8 197 177,84
Suma	7 236 683,79	129 074,55	745 420,00	85 999,50	,00	,00	,00	,00	8 197 177,84
591	5 751 327,64	614 516,15	1 037 610,00	302 705,00	6 500 000,00	,00	,00	,00	14 206 169,79
590	,00	317 632,94	226 464,97	44 919,00	,00	,00	,00	,00	589 016,91
593	,00	40 457,00	113 563,00	1 990,00	,00	,00	,00	,00	156 010,00
Suma	5 751 327,64	932 606,09	1 377 637,97	349 614,00	6 500 000,00	,00	,00	,00	14 951 186,70
620	3 041 567,03	161 329,09	559 500,00	4 550,07	,00	,00	,00	,00	3 766 946,19
621	,00	72 707,56	1 631 000,00	27 884,00	,00	,00	,00	,00	1 731 591,56
Suma	3 041 567,03	234 036,65	2 190 500,00	32 434,07	,00	,00	,00	,00	5 498 537,75
601	7 143 237,93	,00	2 525 000,00	,00	,00	,00	,00	,00	9 668 237,93
800	,00	399 499,74	820 000,00	179 390,00	,00	,00	,00	,00	1 398 889,74
602	,00	179 112,50	2 282 000,00	972 730,30	,00	,00	,00	,00	3 433 842,80
603	,00	100 000,00	350 000,00	114 535,47	,00	,00	,00	,00	564 535,47
Suma	7 143 237,93	678 612,24	5 977 000,00	1 268 655,77	,00	,00	,00	,00	15 065 505,94
683	4 767 862,59	,00	842 000,00	,00	,00	,00	,00	,00	5 609 862,59
650	13 410 501,70	,00	88 500,00	,00	,00	,00	,00	,00	13 499 001,70
679	,00	,00	,00	,00	400 000,00	,00	,00	,00	400 000,00
680	,00	171 363,71	802 574,54	37 336,00	,00	,00	,00	,00	1 011 274,25
681	,00	176 757,40	1 108 950,00	442 510,00	374 203,00	,00	,00	,00	2 102 420,40
685	,00	69 117,36	54 040,00	21 790,00	,00	200 000,00	,00	,00	344 947,36
686	,00	643 624,30	1 719 099,52	1 173 523,00	153 000,00	,00	,00	808 116,42	4 497 363,24
687	,00	,00	219 839,33	,00	,00	,00	,00	,00	219 839,33
688	,00	48 876,89	23 100,00	10 700,00	,00	,00	,00	,00	82 676,89
689	,00	298 823,21	612 543,97	178 407,33	73 000,00	,00	,00	,00	1 462 774,51
690	,00	209 662,65	669 456,00	25 990,00	,00	,00	,00	,00	905 108,65
691	,00	36 505,78	33 500,00	189 670,00	,00	,00	,00	,00	269 675,78
692	,00	54 439,83	180 614,00	13 144,70	,00	,00	,00	,00	248 198,53
694	,00	3 539,00	6 220,00	,00	,00	,00	,00	,00	9 759,00
695	,00	11 929,19	365 500,00	9 860,00	150 000,00	,00	,00	,00	537 289,19
698	,00	,00	265 369,83	28 998,40	,00	,00	,00	,00	294 368,23
Suma	18 178 384,29	1 724 639,32	6 997 307,19	2 131 929,43	1 150 203,00	,00	,00	1 108 116,42	31 484 579,63
Total	1 791 924 853,45	103 425 192,31	183 725 804,12	175 360 240,49	933 059 384,13	266 373 149,35	173 371 489,00	249 951 245,52	3 917 789 650,47

C. P. Hiram Christian J. Ruiz  
MINISTRO DE ECONOMIA

\*Las Islas Malvinas, Georgias y Sandwich del Sur, son y serán argentinas\*

MARIA FABIANA RIOS  
GOBERNADORA

005

